

# SPIRARE®

## Vedlikeholdsguide for Spirare 24-timers blodtrykk

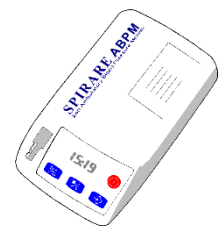
### Kvalitetskontroll for blodtrykksmonitor

Hvert 2. år skal Spirare ABPM 24-timers blodtrykksmåler sendes inn til måleteknisk kontroll og recalibrering. Bytte av internt bufferbatteri inngår i servicen. Ca hvert 4-5 år bør pumpen skiftes ut.

### Rengjøring av blodtrykksmonitor

Rengjør Spirare ABPM med en fuktig bomullsklut. Det må ikke brukes sterke tilsetninger eller tilsetninger som inneholder løsemiddel. Unngå at det kommer vann inn i apparatet.

VIKTIG: hvis det kommer vann inn i apparatet, slå det av med en gang og send det inn til reparasjon.



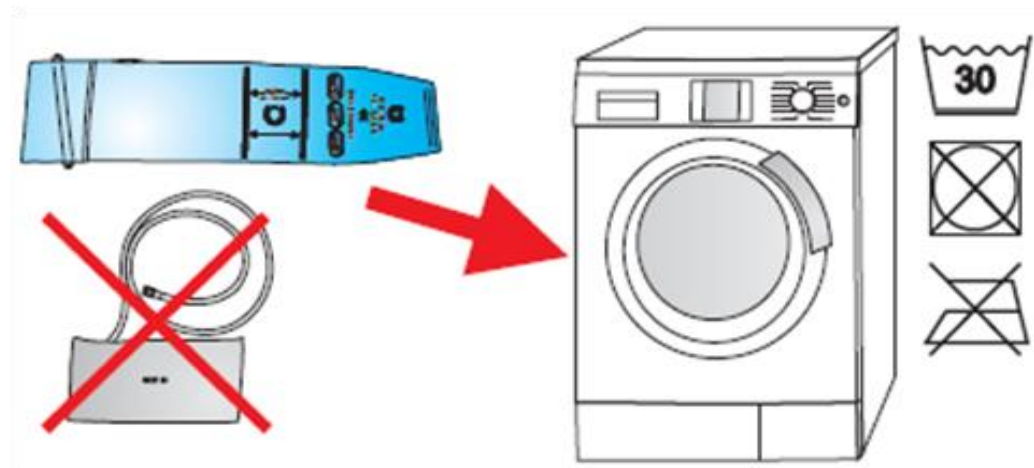
### Rengjøring av mansjetter

Rengjøring av mansjettene er veldig viktig. Det vil øke levetiden og hygienen til mansjetten. Vi anbefaler rengjøring av mansjetten etter hver 24-timers måling.

Mansjetthylsteret kan rengjøres med Antibac desisoft vannbasert desinfeksjon. Belgen kan tørkes av med vann og mild såpe.

### Vaskemaskin

Mansjetthylsteret kan vaskes på 30 grader. Ikke bruk tørketrommel eller strykejern. Husk å ta ut belgen før vask.



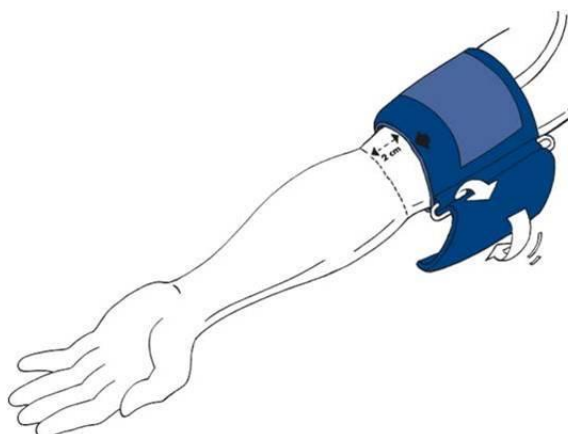
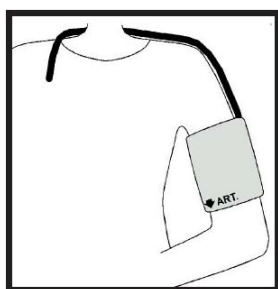
## Informasjon om mansjettene

Mansjettene er testet for hudtoleranse og inneholder ikke latex, PVC eller DEHP.

Bruk riktig størrelse:

- For liten mansjett kan gi høyere blodtrykksverdier, og det kan være vondt for pasienten
- Når mansjetten er for stor, kan blodtrykksverdien bli lavere, og mansjetten kan vandre på armen
- Korrekt mansjettstørrelse er spesielt viktig på store armer.

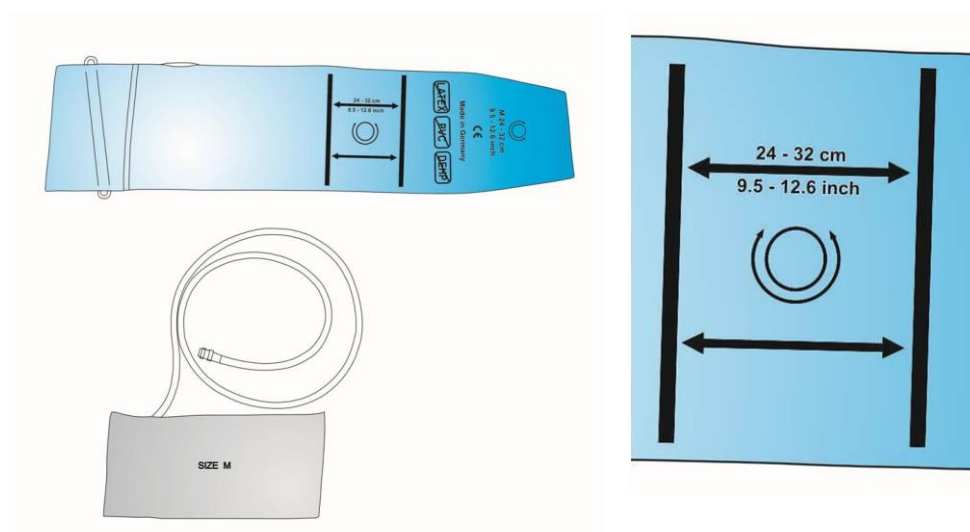
Plasser mansjetten to cm over albuen, med plass til en finger mellom mansjetten og huden. Mansjetten plasseres vanligvis på den ikke-dominante armen.



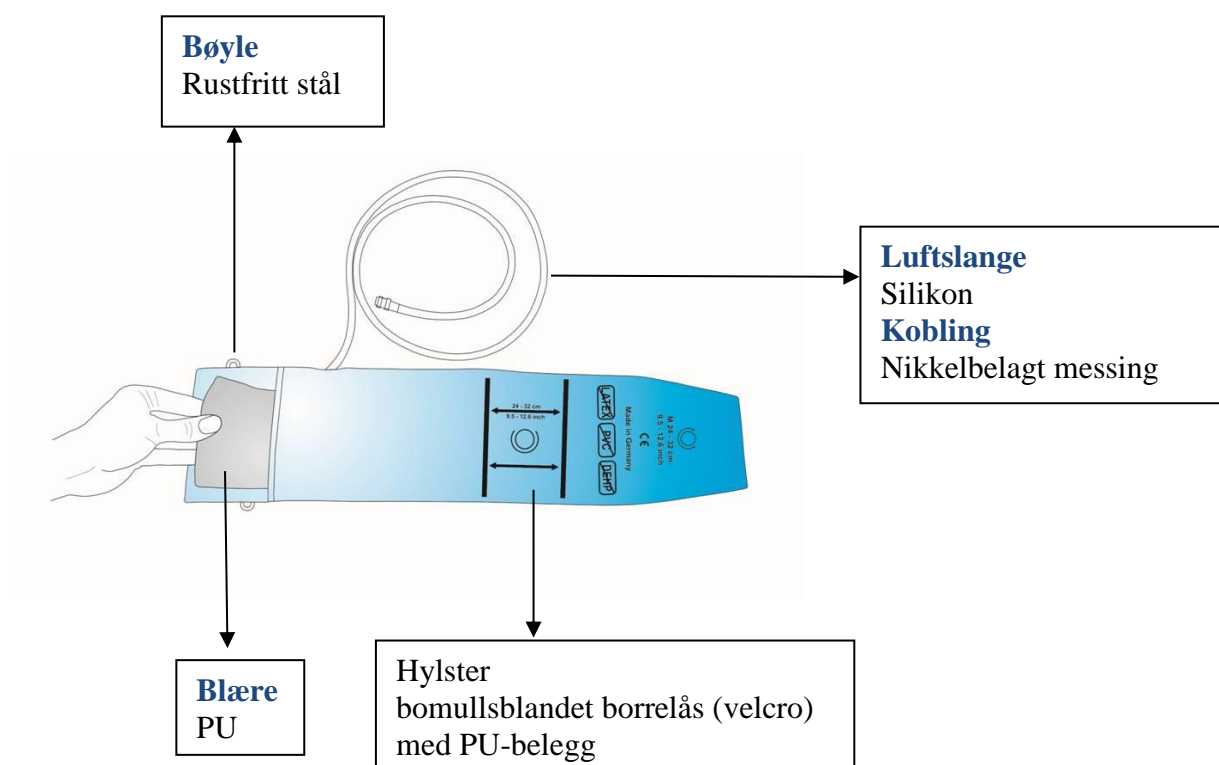
## Mansjettstørrelser

Navn	Størrelse	Type
Spirare mansjett XS (pediatrisk)	14-20 cm	Omslag med borrelås
Spirare mansjett Small	20-24 cm	Omslag med bøyle og borrelås
Spirare mansjett Medium	24-32 cm	Omslag med bøyle og borrelås
Spirare mansjett Large	32-38 cm	Omslag med bøyle og borrelås
Spirare mansjett XL	38-55 cm	Omslag med bøyle og borrelås

## Mansjettstørrelsen er trykket på omslaget og på belgen



## Mansjetten er laget av følgende materiale



# SPIRARE®

## Spirare 24-timers blodtrykk – Vedlikehold og pleie

### Vedlikeholdsplan

**Hver uke:** Kontroller følgende på rapportene:

- Korrekt innførte tider og tidsintervaller i henhold til protokoll
- Tidspunkter for dag/natt skifter
- Korrekte normalverdier (nattsinking)

**Hvert 2. år:** For at grunnleggende krav til retningslinjen 93/42/EWG alltid skal være oppfylt, må Spirare ABPM-opptaker sendes til måleteknisk kontroll hvert 2. år. I enkelte land kan dette kravet være regulert av nasjonale lover og forskrifter. Diagnostica tilbyr måleteknisk kontroll og komplett service. Denne servicen består av:

- Måleteknisk kontroll
- Funksjonskontroll: Elektronikk, pumpe og pneumatisk krets.
- Bytte av internt batteri i opptakeren.

### Oppladbare batterier:

Kontroll av spenning i de oppladbare batteriene:  
Fulladede batterier legges direkte fra ladeapparatet og inn i blodtrykksmåleren. Batterispenningen vises i ca 3 sekunder i displayet etter at apparatet slås på. Denne spenningen skal være minst 2,75 v for å garantere en måling over 24-timer.

Når batteriene begynner å bli for gamle vil spenningen tapes hurtigere. De oppladbare batteriene holder til 200-250 ladesykluser og må vanligvis skiftes ut ca en gang per år. Alle fire oppladbare batterier skal byttes samtidig.

**Ladeapparat:** Følg bruksanvisningen som er vedlagt i laderen.